

Profil NLB Skupine 1. četrletje 2007

(nerevidirani podatki)



NLB Skupina danes:

- 8.960 zaposlenih
- več kot 3 milijone strank
- 1.500 korespondenčnih bank iz 140 držav sveta
- 61 članic v 16 državah oziroma na 18 trgih
 - Banke: 16
 - Lizing: 11
 - Faktoring in forfeiranje: 11
 - Zavarovalnice: 4
 - Upravljanje s premoženjem: 1
 - Ostalo: 19

Aktualne mednarodne bonitetne ocene

Rating agencija	Dolgoročna ocena kreditnega tveganja	Kratkoročna ocena kreditnega tveganja	Ocena prihodnjih izgledov	Slovenija
Moody's	Aa3	Prime-1	Stabilno	Aa2
Fitch	A-	F2	Stabilno	AA
Capital Intelligence	A	A1	Stabilno	AA-

NLB  **Skupina**

Ključni dogodki znotraj NLB Skupine

Združitve, pripojitve:

- Nadaljevanje procesa združevanja treh slovenskih odvisnih bank (NLB Koroška banka, NLB Banka Zasavje in NLB Banka Domžale) z NLB

Novoustanovljene družbe:

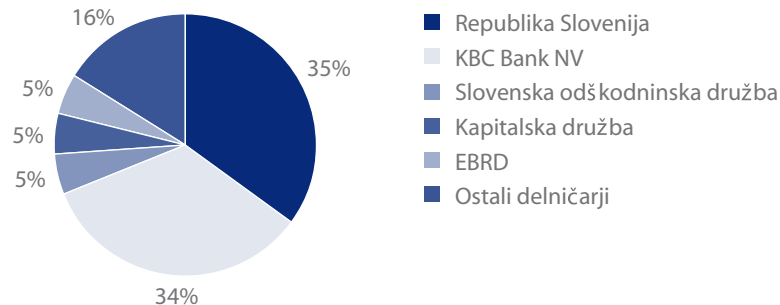
- NLB Nova penzija, Beograd (Srbija)
- NLB Leasing, Sofija (Bolgarija)

Ostalo:

- Uspešen prehod NLB na evro
- Izboljšanje dolgoročne ocene kreditnega tveganja za NLB s strani Capital Intelligence za eno stopnjo na A
- Odprtje predstavništva NLB InterFinanz Zürich v Kijevu (Ukrajina)
- Priprave na kapitalski vstop na kosovski bančni trg

Lastniška struktura NLB

→ Delničarji NLB
na dan 31. 3. 2007



Ključni finančni kazalci

	NLB			NLB Skupina		
	31.3. 2006	2006	31.3. 2007	31.3. 2006	2006	31.3. 2007
Ključni kazalci						
Donos na kapital pred davki (ROE b.t.)	16,3%	15,8%	21,3%	16,3% *	16,7% *	20,7% *
Delež stroškov v neto prihodku (CIR)	58,4%	59,6%	53,2%	62,2%	63,1%	57,1%
Kapitalska ustreznost	10,2%	11,5%	10,5%	-	10,8%	10,2%
Dobiček pred davki (v milijonih evrih)	26,3	100,7%	35,5%	33,9 *	154,2 *	50,5 *
(rast)	5,6%	58,6%	35,0%	-2,5% *	46,3% *	49,0% *
Kazalci bilance stanja						
Bilančna vsota (v milijonih evrih)	9.477,3	10.415,8	10.757,0	12.710,6	14.408,8	14.932,9
(rast e-o-y)	2%	12%	3%	3%	16%	4%
Kreditni nebančnemu sektorju (rast)	4%	21%	7%	5%	25%	7%
Vloge nebančnega sektorja (rast)	-0,2%	6%	1%	0,1%	10%	1%

* z upoštevanjem dobička manjšinskih lastnikov

Bilanca stanja

v milijonih evrih	NLB			NLB Skupina		
	31.3. 2006	31.12.2006	31.3. 2007	31.3. 2006	31.12.2006	31.3. 2007
Bilančna vsota	9477,3	10.415,8	10.757,0	12.710,6	14.408,8	14.932,9
Dani krediti bankam	926,4	1.043,3	875,7	951,4	1.015,5	864,7
Dani krediti nebančnemu sektorju	4.998,1	5.834,5	6.221,7	7.229,9	8.633,9	9.201,5
Finančna sredstva (vrednostni papirji in izvedeni finančni instrumenti)	2.750,1	2.479,9	2.778,2	3.371,3	3.106,2	3.345,5
Prejeti depoziti bank	587,3	829,3	1.018,4	813,5	969,9	1.043,6
Prejeti depoziti nebančnega sektorja	4.984,6	5.368,2	5.427,2	6.549,7	7.302,5	7.478,8
Najeti krediti	2.187,0	2.267,9	2.272,5	3.246,6	3.733,6	3.896,7
Dolžniški vrednostni papirji	433,7	428,8	428,7	407,0	397,0	396,3
Podrejeni dolg	435,2	610,5	610,5	464,3	639,5	640,3
Knjigovodski kapital	623,9	664,3	688,6	780,5	847,2	880,2
Knjigovodski kapital (vključno s kapitalom manjšinskih lastnikov)	-	-	-	901,2	962,1	988,9

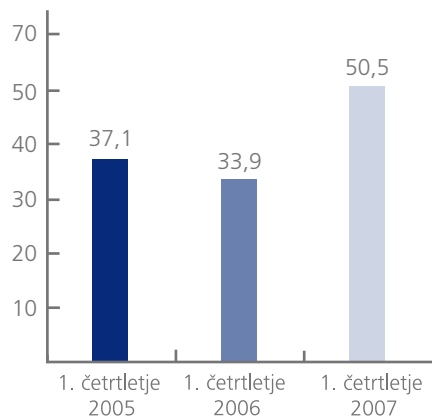
Izkaz poslovnega izida

v milijonih evrih	NLB		NLB Skupina	
	1.1. - 3.3.2006	1.1. - 3.3.2007	1.1. - 3.3. 2006	1.1. - 3.3. 2007
Obrestni prihodki	104,4	126,8	156,1	198,8
Obrestni odhodki	54,6	69,8	70,8	98,5
Čiste obresti	49,8	57,3	85,3	100,3
Čisti neobrestni prihodki	35,0	44,2	47,3	52,6
Čisti prihodki skupaj	84,8	101,5	132,6	152,9
Skupaj stroški	47,9	54,1	78,8	87,3
Dobiček pred rezervacijami	37,0	47,4	53,8	65,5
Oslabitve in rezervacije	10,7	11,8	22,6	17,9
Dobički iz naložb v kapital pridruženih in skupaj obvladovanih družb (kapitalska metoda)	-	-	2,8	2,9
Dobiček pred davki	26,3	35,6	33,9	50,5
Davek	6,6	8,7	9,3	12,3
Dobiček manjšinskih delničarjev	-	-	1,4	3,1
Dobiček po davkih	19,7	26,9	23,3	35,1

Rezultati poslovanja NLB Skupine

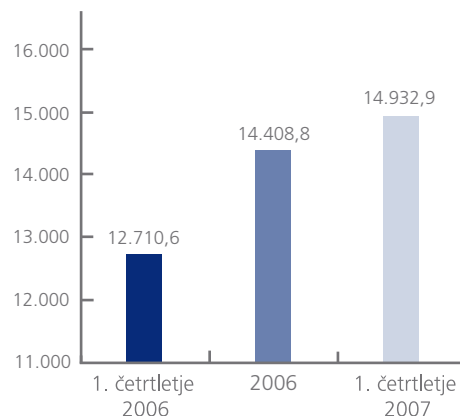
Poslovanje NLB Skupine v prvem četrtnetu 2007 lahko označimo kot dobro, saj rezultati presegajo rezultate enakega obdobja predhodnega leta.

→ Dobiček pred davki* (v milijonih evrih)



* z upoštevanjem dobička manjšinskih lastnikov

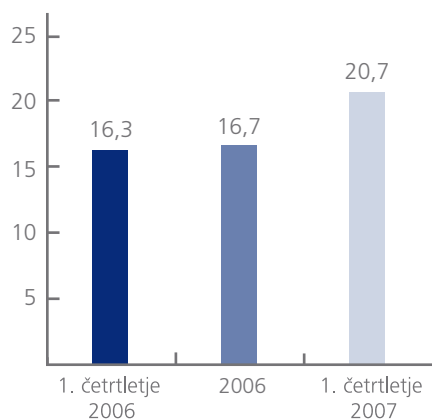
→ Bilančna vsota (v milijonih evrih)



Dobiček NLB Skupine pred davki znaša 50,5 milijonov evrov, pri čemer ima NLB d.d. še vedno prevladujoč vpliv, saj je banka mati k dobičku NLB Skupine pred davki prispevala 56 %. Dobiček NLB Skupine pred davki je v prvem četrtnetu 2007 glede na enako obdobje preteklega leta porasel za 49 %. Uspešno poslovanje NLB Skupine v prvih treh mesecih 2007 potrjujejo visoki prihodki iz poslovanja, ki so za 15 % višji kot v enakem obdobju lanskega leta. Ugodni rezultati so bili doseženi tako na obrestnih kot neobrestnih prihodkih, hkrati pa je NLB Skupina uspešno obvladovala tudi poslovne stroške. V prvem četrtnetu 2007 je NLB Skupina oblikovala 17,9 milijonov evrov rezervacij in oslabitev. Posledično je stopnja pokritosti portfelja z rezervacijami v prvem četrtnetu 2007 znašala 3,4 %.

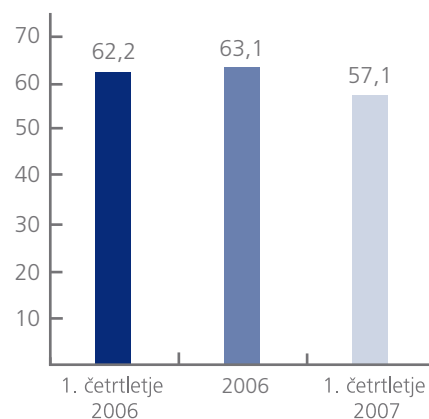
Bilančna vsota NLB Skupine je v prvem kvartalu 2007 porasla za 4 % in dosegla 14.933 milijonov evrov. Krediti nebančnemu sektorju so v enakem obdobju porasli za 7 % in so znašali 9.201 milijonov evrov, medtem ko so depoziti nebančnega sektorja porasli za 2 % in dosegli 7.479 milijonov evrov. Zaradi počasnejše rasti depozitne dejavnosti od kreditne, je bila le-ta financirana tudi z zadolževanjem na mednarodnih finančnih trgih.

→ Donos na kapital pred davki (ROE b.t.)* (v %)



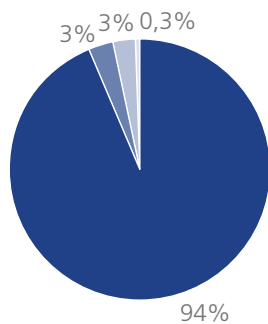
* z upoštevanjem dobička manjšinskih lastnikov

→ Delež stroškov v neto prihodku (CIR) (v %)



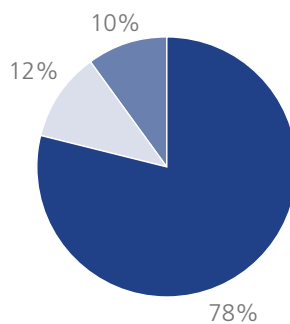
Uspešno poslovanje NLB Skupine odražajo tudi izboljšani finančni kazalci, saj se je donos na kapital pred davki v prvih treh mesecih zvišal na 20,7 %, delež stroškov v neto prihodku pa znižal na 57,1 %.

→ Delež v bilančni vsoti NLB Skupine na dan 31. 3. 2007



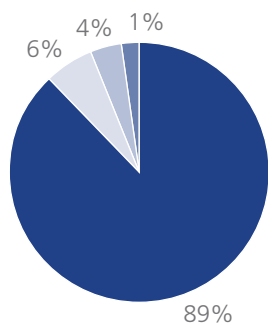
- Banke
- Faktoring in forfetiranje
- Lizing
- Ostalo

→ Delež v bilančni vsoti NLB Skupine na dan 31. 3. 2007



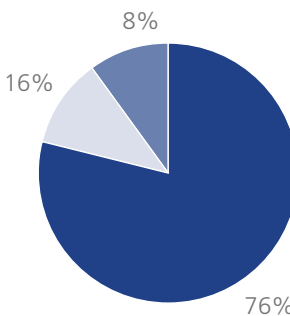
- Slovenija
- Jugovzhodna Evropa
- Zahodna in centralna Evropa

→ Prispevek k dobičku NLB Skupine v 1. četrletju 2007



- Banke
- Faktoring in forfetiranje
- Lizing
- Ostalo

→ Prispevek k dobičku NLB Skupine v 1. četrletju 2007



- Slovenija
- Jugovzhodna Evropa
- Zahodna in centralna Evropa

Matrika dejavnosti članic NLB Skupine po državah (maj 2007)

		Banke	Lizing	Factoring in forfetiranje	Življenjsko in pokojninsko zavarovanje	Upravljanje premoženja	Ostale dejavnosti
Zahodna in centralna Evropa	Slovenija	NLB, Ljubljana; NLB Koroška banka, Slovenj Gradec; NLB Banka Zasavje, Trbovlje; NLB Banka Domžale, Domžale; NLB Banka Celje, Celje	NLB Leasing, Ljubljana; NLB Leasing, Koper; NLB Leasing, Maribor; NLB Leasing, Velenje; NLB Leasing, Murska Sobota	Prvi faktor, Ljubljana; LHB Finance, Ljubljana	NLB Vita, Ljubljana; Skupna pokojninska družba, Ljubljana	NLB Skladi, Ljubljana	Prospera Plus, Ljubljana; NLB Propria, Ljubljana; Bankart, Ljubljana; FIN-DO, Domžale; ICJ, Domžale
	Avstrija	Adria Bank, Dunaj					
	Češka			NLB InterFinanz, Praga; NLB Factoring, Ostrava			
	Italija	NLB Podružnica Trst, Trst					
	Nemčija	LHB Internationale Handelsbank, Frankfurt -Main					LHB Immobilien, Frankfurt -Main
	Slovaška			NLB Factor, Bratislava			
	Švica			NLB InterFinanz, Zürich			
Jugovzhodna Evropa	Bolgarija	NLB West East Bank, Sofija	NLB Leasing, Sofija				WEB Services, Sofija
	Bosna in Hercegovina	NLB Razvojna banka, Banja Luka; NLB Tuzlanska banka, Tuzla	NLB Leasing, Sarajevo	Prvi faktor, Sarajevo			Plan, Banja Luka CBS Invest, Sarajevo
	Črna gora	NLB Montenegrobanka, Podgorica	NLB Leasing, Podgorica				
	Hrvaška		Optima Leasing, Zagreb	Prvi faktor, Zagreb			LHB Trade, Zagreb
	Kosovo	Kasabank, Priština*; BRK, Priština**					
	Makedonija	NLB Tutunska banka, Skopje	NLB Lizing, Skopje	Prvi faktor, Skopje	Nov penziski fond, Skopje		NLB Tutunska broker, Skopje
	Srbija	NLB LHB Banka Beograd, Beograd; NLB Continental banka, Novi Sad	NLB Leasing, Beograd	NLB InterFinanz, Beograd; Prvi faktor, Beograd	NLB Nova penzija, Beograd		Conet, Novi Sad; Convest, Novi Sad; LHB Consult, Beograd; TEXIBA, Beograd; BTB, Beograd; NLB Real Estate, Beograd NLB d.o.o., Beograd Teking-Invest, Beograd
Rusija	NLB, Predstavništvo Moskva						
Ukrajina	NLB InterFinanz, Predstavništvo Kijev						
Velika Britanija	NLB, Predstavništvo London						

* Kupnina za 50,14 % kapitalski delež je bila plačana 11. 5. 2007.

** Pogodba o nakupu 77,75 % kapitalskega deleža je bila podpisana 23. 5. 2007.